





NUESTROS OBJETIVOS

Construyendo un Futuro Exitoso

Rentabilidad


Lorem ipsum dolor sit amet, consectetur adipiscing elit. Maecenas eget commodo ante. Morbi nisl erat, dictum et dictum nec, bibendum et.



01

Resultados


02



Lorem ipsum dolor sit amet, consectetur adipiscing elit. Maecenas eget commodo ante. Morbi nisl erat, dictum et dictum nec, bibendum et.

Planificación


Lorem ipsum dolor sit amet, consectetur adipiscing elit. Maecenas eget commodo ante. Morbi nisl erat, dictum et dictum nec, bibendum et.



03

Sostenibilidad

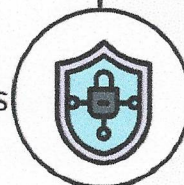
04



Lorem ipsum dolor sit amet, consectetur adipiscing elit. Maecenas eget commodo ante. Morbi nisl erat, dictum et dictum nec, bibendum et.

Seguridad

Lorem ipsum dolor sit amet, consectetur adipiscing elit. Maecenas eget commodo ante. Morbi nisl erat, dictum et dictum nec, bibendum et.



05

Prepara actividades que permitan a tus estudiantes ahondar en las ideas, como aplicaciones al mundo real y conexiones transversales.

Evaluación

Evalúa la comprensión de tus estudiantes a través de su participación en la investigación, la cumplimentación de las hojas de trabajo y su capacidad para explicar los conceptos.

Notas

Incluye tus recordatorios previos a la clase u observaciones posteriores al debate aquí.



Consejo de Canva

Menciona a profesores y profesoras, así como a personas usuarias de Canva que puedan tener acceso a este plan de lecciones. Menciónalos en el documento usando @.

Resumen de la clase

Duración	Guía	Observaciones
xx minutos	Pregunta o actividad principal.	Añade un recordatorio o indicaciones personales.
xx minutos	Introducción de un nuevo tema o continuación de una lección anterior.	
xx minutos	Repaso de conceptos anteriores (según sea necesario)	
xx minutos	Debate principal.	
xx minutos	Actividades independientes o guiadas.	
xx minutos	Valoración o evaluación.	
xx minutos	Otros	
Consejo de Canva: Modifica esta tabla	Selecciona ... (Más) para añadir, eliminar o combinar celdas.	Selecciona El espacio entre bordes y tablas en la barra de herramientas para realizar más cambios.

Diferenciación


Guía a cada estudiante que necesite un apoyo adicional, ofreciéndole actividades prácticas acordes con su nivel de destreza y tutorías individuales, si lo necesitan. Para estudiantes avanzados, asigna tareas que fomenten el pensamiento crítico, como la investigación independiente y la dirección de debates en grupo.

Ampliación

Incluye al menos dos resultados que te ayuden a establecer y gestionar las expectativas para ti y tus estudiantes.

Reconoce diversas habilidades de pensamiento, combinando tanto las de nivel superior como las de nivel inferior según la Taxonomía de Bloom.

Consejo de Canva: las **columnas** son geniales para este tipo de contenido. Ve a **Elementos** en el panel lateral izquierdo y elige **Columnas**.



BK

Y
M
C

Serial Number
Firmware

X7GP139357
01.37.VD15K4

Borderless
Color Pages
B/W Pages

32
0

With Border
Color Pages
B/W Pages

2472
1156

Blank Pages
Total Pages
First Time Printing

75
3735
2020/11/02

Serial Number
Firmware
Blank Pages

X7GP139357
01.37.VD15K4
0

B/W Pages
Color Pages
With Border

32
2472
1156

B/W Pages
Color Pages
Borderless

0
32
0

Serial Number
Firmware

X7GP139357
01.37.VD15K4

BK
Y
M
C

